

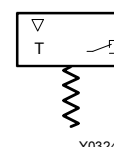
## TFL: Монитор/ограничитель защиты от замерзания с капиллярным датчиком

Применяется для контроля оборудования с большими поверхностями (калориферы, водопроводы и воздухопроводы) при температурах ниже нуля.

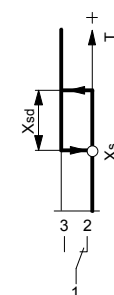
Компактное устройство для монтажа на стены; с прозрачной противоударной крышкой из термoplastика; пломбируемой ручкой настройки уставки со шкалой для нижней точки переключения; микропереключателем с однополюсными переключаемыми позолоченными контактами из серебра; медным капиллярным измерительным элементом с направляющей втулкой и 3-мя креплениями. Встроенный в корпус кабельный разъём (входит в поставку); крепежная скоба (входит в поставку); защита от прикосновения по EN 60730. Для гибкого кабеля с внешним диаметром 6 - 10 мм. Допустимая температура датчика -20...200°C.



T09304



Y03243



B01498

Тип	Функция	Диапазон установок [°C]	Гистерезис (средн. знач.) [K]	Длина трубки [M]	Вес [кг]
TFL 201 F001	$X_{sd}$ = установленное	-5...15	2.0	3	0.47
TFL 201 F011	$X_{sd}$ = переменное	-5...15	2...6	3	0.47
TFL 201 F021	Ограничитель	-5...15	2.0	3	0.47
TFL 201 F101	$X_{sd}$ = установленное	-5...15	2.0	1.5	0.47
TFL 201 F111	$X_{sd}$ = переменное	-5...15	2...6	1.5	0.47
TFL 201 F121	Ограничитель	-5...15	2.0	1.5	0.47
TFL 201 F601	$X_{sd}$ = установленное	-5...15	2.0	6	0.47

Характеристики контактов как серебр. контакты 1)	10(3) A, 250 В~ 50 Вт, 250 В=	Заводская калибровка	5 °C
миним.	100 мА, 24 В	Допуск гистерезиса	макс. ± 1 К
как золотые контакты 2)	160 мА, 50 В	Допуст. темп. на головке прибора 4)	-20...70 °C
миним.	4 мА, 6 В	Степень защиты	IP 65 (EN 60529)
Постоянная времени в воздухе при 0.3 м/сек	35 сек	Класс защиты	I (IEC 60730)
в воде при 0.5 м/сек	2 сек	Электросхема, монитор	A01497
Активная длина кап. трубки 3)	мин. 10 см	ограничитель	A05218
		Чертёж	M07815
		Инструкции по монтажу	MV 505752
		Декларация материалов	MD 22.030

### Аксессуары

**296936 000\*** Кронштейн для DIN-рейки EN 50022, 35 × 7.5 или 35 × 15

**303167 000\*** Пять дополнительных патронов для крепления капиллярной трубки

\*) Чертёж дан под тем же номером.

1) См. техническое приложение: *RC под индуктивной нагрузкой.*

2) Если нагрузка на контактах превышает 160 мА, 50 В, то золотое покрытие разрушается, и тогда контакты теряют свойства золотых и работают только как серебряные.

3) Монитор всегда реагирует на самые холодные места (минимальная длина 10 см).

4) Головка прибора должна быть установлена в более теплом месте, чем то, в котором находится весь остальной прибор.

### Принцип работы

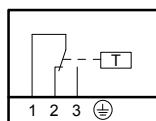
Контакты 1-3 нормально закрыты. Как только температура падает ниже нижней точки переключения (установленная величина), контакты переключаются из положения 1-3 в 1-2. Когда температура превышает верхнюю точку переключения, контакты переключаются из 1-2 обратно в 1-3.

**F021 ограничитель с механической блокировкой**

Когда температура опять повышается на величину разницы переключения (гистерезиса)  $X_{sd}$ , контакты можно вручную переключить из положения 1-2 в 1-3 (кнопкой перезапуска).

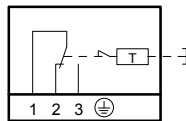
### Электросхема

Монитор



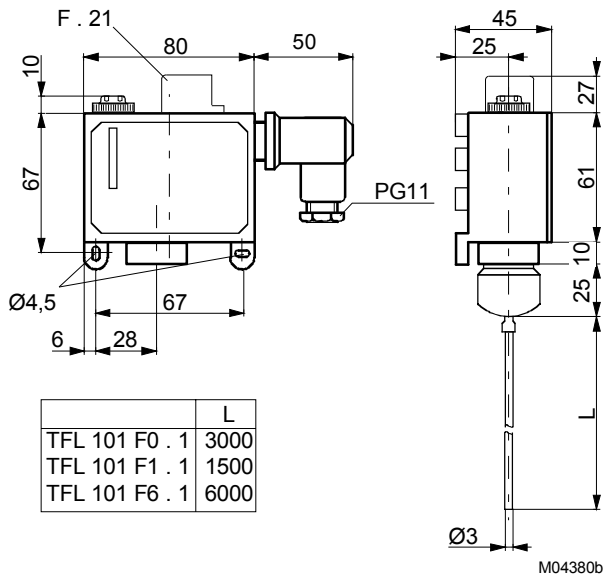
A01497a

Ограничитель



A05218a

Чертеж



Аксессуары

